

# 参院選埼玉 「候補者名」キーワード検索率

	3月～5月	直近28日間
矢倉かつお	75.0%	48.5%
熊谷裕人	4.5%	18.9%
古川俊治	6.3%	9.7%
伊藤岳	3.8%	8.9%
穴戸千絵	9.0%	12.1%
沢田良	1.3%	2.0%

矢倉が圧倒。熊谷も伸びる。

7月8日

# 参院選埼玉 候補者名検索数 生データ

3月～5月

キーワード(10)	トラフィックシェア
矢倉かつお	67.44%
矢倉克夫	7.51%
古川俊治	6.34%
ししどちえ	6.21%
熊谷裕人	4.54%
伊藤岳	3.83%
穴戸千絵	2.83%
沢田良	1.31%
くまがい裕人	N/A
穴戸ちえ	N/A

直近28日間

キーワード(10)	トラフィックシェア
矢倉かつお	45.73%
熊谷裕人	18.85%
古川俊治	9.71%
伊藤岳	8.92%
穴戸千絵	6.63%
ししどちえ	5.42%
矢倉克夫	2.80%
沢田良	1.95%
くまがい裕人	N/A
穴戸ちえ	N/A

注・生データは、ひらがなと漢字で別人物でカウントしている

# 参議院埼玉選挙区 各候補アクセス数

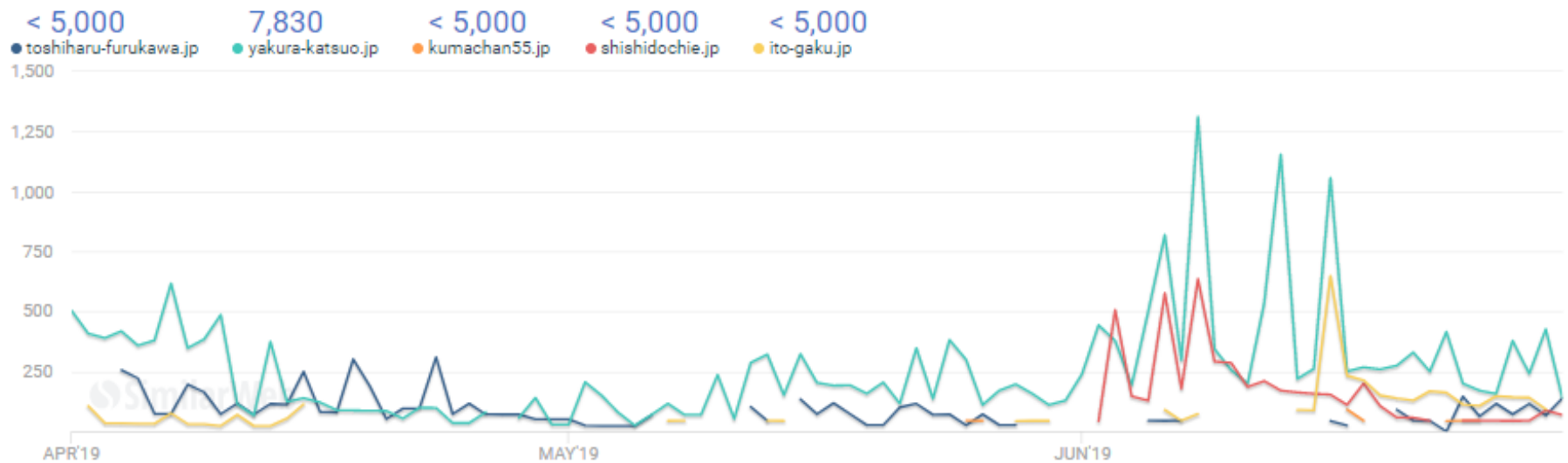
	HPアクセス数	HPアクセス数
	3月～5月	直近28日間
矢倉かつお	35,500	12,638
熊谷裕人	431	1,344
古川俊治	6,800	2,958
伊藤岳	1,900	4,840
宍戸千絵	564	4,840
沢田良	少なすぎて解析不能	少なすぎて解析不能

# 直近28日間のアクセス変化



※公示翌日に矢倉が浮上、古川・伊藤も公示日に伸びる

# 3月～5月のアクセス変化



※数回のスパイクが矢倉、宍戸、伊藤で重なる。  
何らかのマスコミの放送の影響？

# 埼玉5陣営 リファラー別の優性度

shishidochie.jp   toshiharu-furukawa.jp   yakura-katsuo.jp   kumachan55.jp   ito-gaku.jp				
Traffic Source (13)	Source Type	Group Traffic Share ↓	Group Share Split	
1 Yahoo Search	Search / Organic	44.32%	31.4% 49.5% 10.9%	
2 Direct	Direct	21.91%	13.0% 17.5% 37.0% 11.2% 21.3%	
3 Google Search	Search / Organic	15.61%	28.7% 62.3%	
4 Bing Search	Search / Organic	9.40%	24.2% 70.5%	
5 Syndicated Search	Search / Organic	2.95%	15.8% 84.2%	
6 Naver.com	Search / Organic	2.09%	100%	
7 ja.wikipedia.org	Referral	0.83%	100%	
8 cgi.search.biglobe.ne.jp	Referral	0.73%	100%	
9 Image Search	Search / Organic	0.61%	100%	
10 Twitter	Social	0.57%	100%	

ヤフーに比較的強い矢倉、古川    ダイレクト(ブックマーク等)に比較的強い宍戸  
 ネイバーまとめからは矢倉、WIKIは古川

# 埼玉5陣営 検索キーワード

検索ワード(83)		トラフィックシェア	競争力のあるトラフィックシェア
1	矢倉かつお	25.01%	100%
2	古川俊治	4.16%	100%
3	やくらかつお	3.76%	100%
4	矢倉かつお 公明党	3.08%	100%
5	矢倉克夫	2.83%	100%
6	古川俊二議員	2.38%	100%
7	慶應義塾大学病院 古川	2.34%	100%
8	矢倉克夫 夫人	2.28%	100%
9	災害時食事 塩分	2.08%	100%
10	yakura	1.98%	100%
11	笑子幸齢化	1.98%	100%
12	共産 伊藤岳	1.96%	100%
13	古川 俊治	1.72%	100%
14	矢倉かつお事務所 埼玉	1.69%	100%
15	伊藤岳	1.60%	100%
16	古川俊治 4月25日 2019 東京ブ	1.53%	100%
17	古川俊治 4月25日 東京プリンス	1.53%	100%

18	公明党矢倉かつおクイズ	1.47%	100%
19	矢倉かつおクイズ	1.47%	100%
20	立憲 熊谷	1.45%	100%
21	熊谷 さいたま市議	1.44%	100%
22	矢倉克夫 イラスト	1.40%	100%
23	矢倉かつお イラスト	1.36%	100%
24	矢倉かつお紙芝居	1.20%	100%
25	糖尿病 予防 食べ物	1.14%	100%
26	やくらかつお 公明党イラスト	1.08%	100%
27	埼玉県議会選挙2019 立候補者	1.03%	100%
28	矢倉勝男参議院議員	1.03%	100%
29	ふるかわとしはる	0.95%	100%
30	1995年 高校時代	0.93%	100%
31	矢倉かつお語り口	0.88%	100%
32	古川俊治参議院議員	0.84%	100%
33	古川 参議院議員	0.84%	100%
34	川越北環状線 2019	0.81%	100%
35	埼玉県 古川 参議院議員	0.78%	100%

# 埼玉5陣営 チャンネル別の優性度



ネット上だけの分析であれば、

- ・矢倉は検索もダイレクトも優性
- ・熊谷の検索チャネルは、想定以上にかなり低い。
- ・宍戸への検索の方が多。



# 5陣営 デバイス別

## デバイス分布 ⓘ

Mar 2019 - May 2019, 🌐 ワールドワイド



Domain	Desktop	Mobile
🌐 shishidochie.jp	100%	0%
🇯🇵 toshiharu-furukawa.jp	33.32%	66.68%
🌐 yakura-katsuo.jp	12.96%	87.04%
🌐 kumachan55.jp	100%	0%
🌐 ito-gaku.jp	48.27%	51.73%

スマホに強い矢倉。ほぼ半々の伊藤。  
PC限定の宍戸、熊谷。

## ※解析対象のサイト

古川俊治 56 元財金委員長 自(細)現

<https://www.toshiharu-furukawa.jp/>

矢倉克夫 44 元農水政務官 公 現

<https://yakura-katsuo.jp/>

熊谷裕人 57 元市議 立 新

<http://www.kumachan55.jp/>

宍戸千絵 41 元経産省職員 国 新

<https://www.shishidochie.jp/>

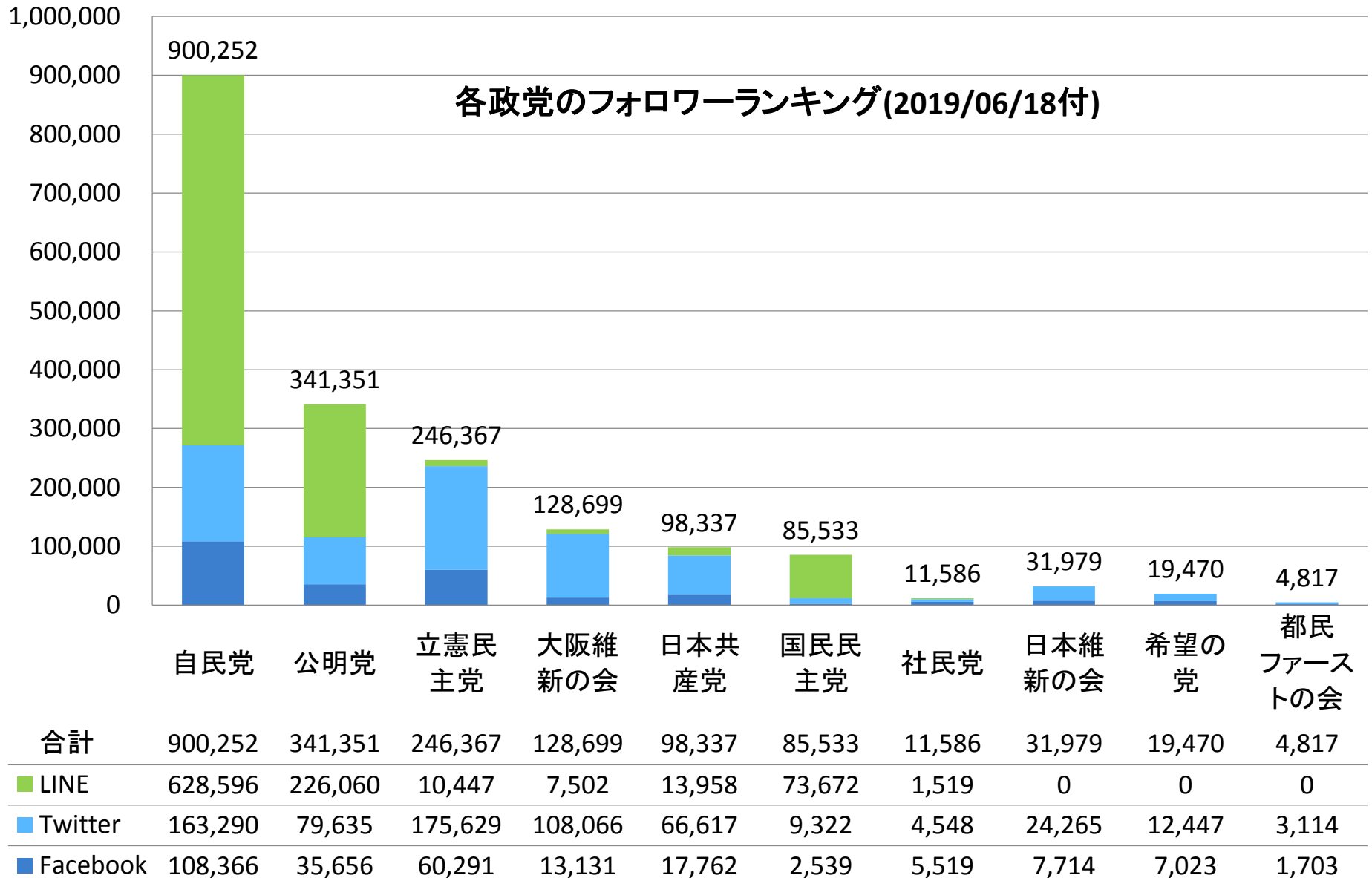
伊藤 岳 59 党県役員 共 新

<http://ito-gaku.jp/>

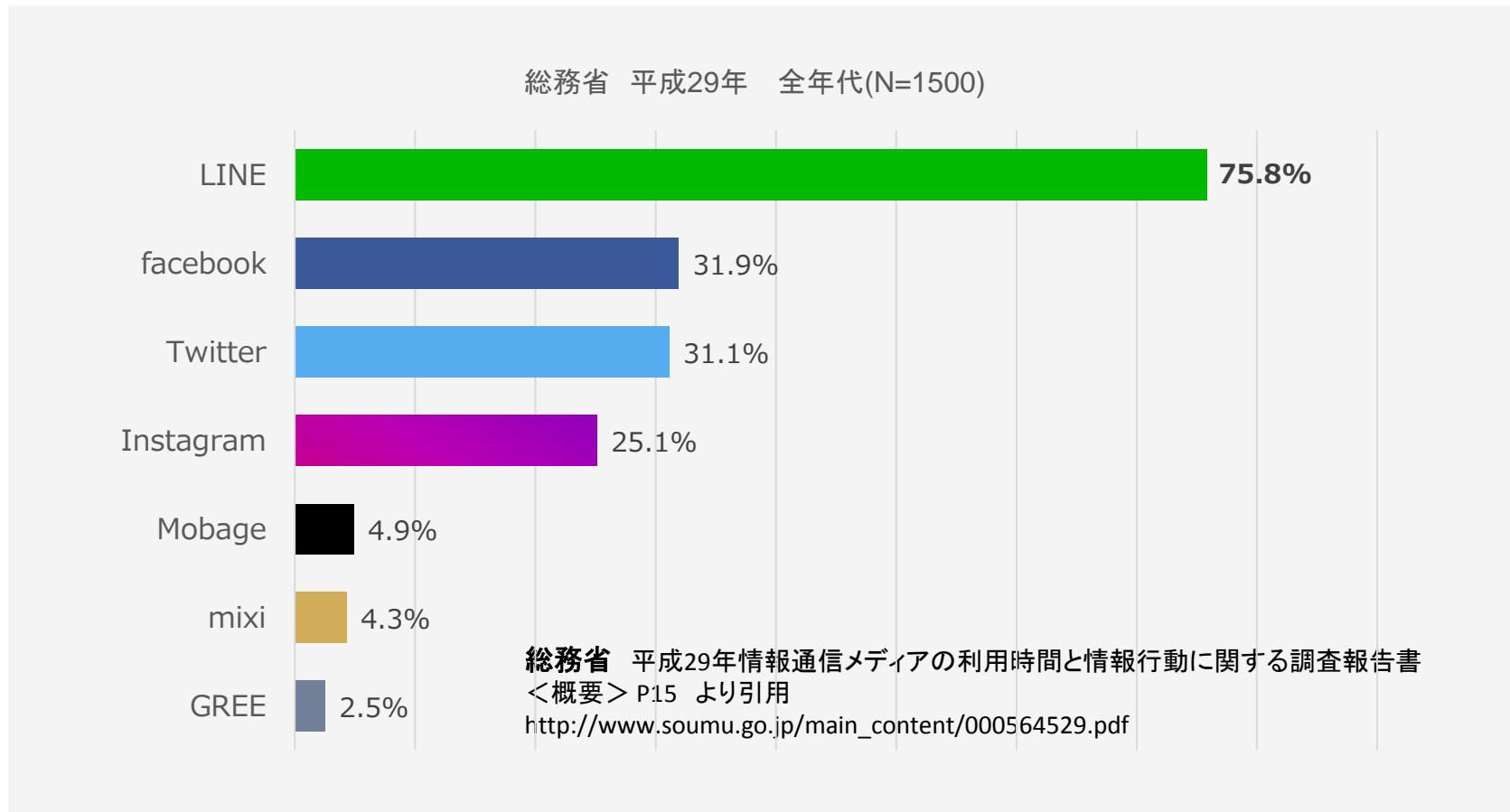
沢田 良 39 党県幹事長 維 新

<http://sawadaryo.com>

# 参考用・各政党のSNSフォロワー数の比較



## 参考 ・ 総務省のSNSのユーザー比率



自民・公明はバランスよく活用できている。  
立憲はTwitter、国民はLINEに偏った発信のため、バランスを欠いている。