

各政党 比較データ公開解析

最終28日間

政党名	検索率	アクセス数	アクセス率	SNSフォロワー	SNS率
自由民主党	10.9%	1,892,660	26.9%	908,311	45.6%
日本共産党	17.7%	1,204,560	17.1%	104,343	5.2%
公明党	7.7%	932,955	13.2%	351,415	17.6%
れいわ新選組	30.9%	1,031,716	14.7%	82,956	4.2%
立憲民主党	11.5%	836,990	11.9%	252,182	12.7%
国民民主党	10.6%	576,989	8.2%	88,105	4.4%
日本維新の会※	7.3%	444,117	6.3%	164,741	8.3%
社会民主党	3.5%	121,843	1.7%	40,597	2.0%

検索数とアクセス数は7月21日を起点に過去28日間

「れいわ新選組」アクセス増で**1.031.716**回で3位に浮上。
自民は、アクセスとSNSで1位。アクセス2位は共産。
SNS2位は公明。立憲は検索数で自民を超えたがアクセス少。

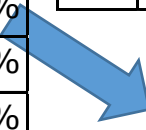
※日本維新の会は大阪維新と合計

各政党名検索 **生データ** (最終28日間)

1	れいわ新選組	27.08%
2	国民民主党	9.13%
3	立憲民主党	8.76%
4	自民党	8.35%
5	jcp	5.88%
6	日本共産党	4.15%
7	日本共産党中央委員会ホームページ	3.39%
8	社民党	3.30%
9	日本維新の会	2.92%
10	公明党ホームページ	2.54%
11	公明党 参議院選挙2019	2.25%
12	公明党	2.16%
13	共産党	2.08%
14	れいわ新選組ホームページ	1.65%
15	維新	1.55%
16	維新の会	1.37%
17	立憲民主党メンバー	1.33%
18	れいわ新撰組	1.31%
19	自民党 比例名簿	1.02%
20	日本共産党 ホームページ	0.90%

21	自由民主党	0.70%
22	令和撰組	0.65%
23	立憲民主党 ホームページ	0.64%
24	大阪維新の会	0.62%
25	国民民主党メンバー	0.49%
26	jcp ホームページ	0.48%
27	国民民主	0.45%
28	立憲民主	0.44%
29	自民党本部	0.34%
30	立憲民主党 候補者	0.33%
31	日本維新の会 ホームページ	0.32%
32	国民民主党 ホームページ	0.31%
33	自民党 ホームページ	0.25%
34	j c p	0.25%
35	日本維新の会 参議院候補者	0.22%
36	公明党 参議院選挙2019 候補者	0.21%
37	国民民主党 メンバー一覧	0.21%
38	japanese communist party	0.20%
39	公明新聞	0.19%
40	しんぶん赤旗	0.18%

41	令和撰組	0.18%
42	公明党ホームページ 参議院2019	0.18%
43	高橋光男 公明党	0.16%
44	社会民主党	0.15%
45	日本維新	0.15%
46	日本共産党中央委員会	0.15%
47	自民党 公約	0.14%
48	自由民主党ホームページ	0.12%
49	大阪維新	0.11%
50	れいわ 新選組	0.05%



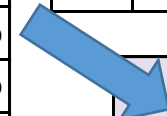
政党名	検索率
自由民主党	10.92%
日本共産党	17.66%
公明党	7.69%
れいわ新選組	30.92%
立憲民主党	11.50%
国民民主党	10.59%
日本維新の会	7.26%
社会民主党	3.45%

各政党名検索 **生データ** (4月~6月)

1	jcp	13.13%
2	れいわ	10.40%
3	立憲民主党	7.93%
4	日本共産党中央委員会ホームページ	7.00%
5	国民民主党	6.49%
6	自民党	6.03%
7	大阪維新の会	5.84%
8	公明党ホームページ	5.66%
9	日本共産党	5.40%
10	公明党	3.97%
11	維新	3.71%
12	日本維新の会	3.38%
13	れいわ新選組	2.95%
14	共産党	2.73%
15	維新の会	0.97%
16	公明党 参議院選挙2019	0.96%
17	赤旗	0.91%
18	立憲民主党メンバー	0.90%
19	日本共産党 ホームページ	0.89%
20	立憲民主党 ホームページ	0.81%

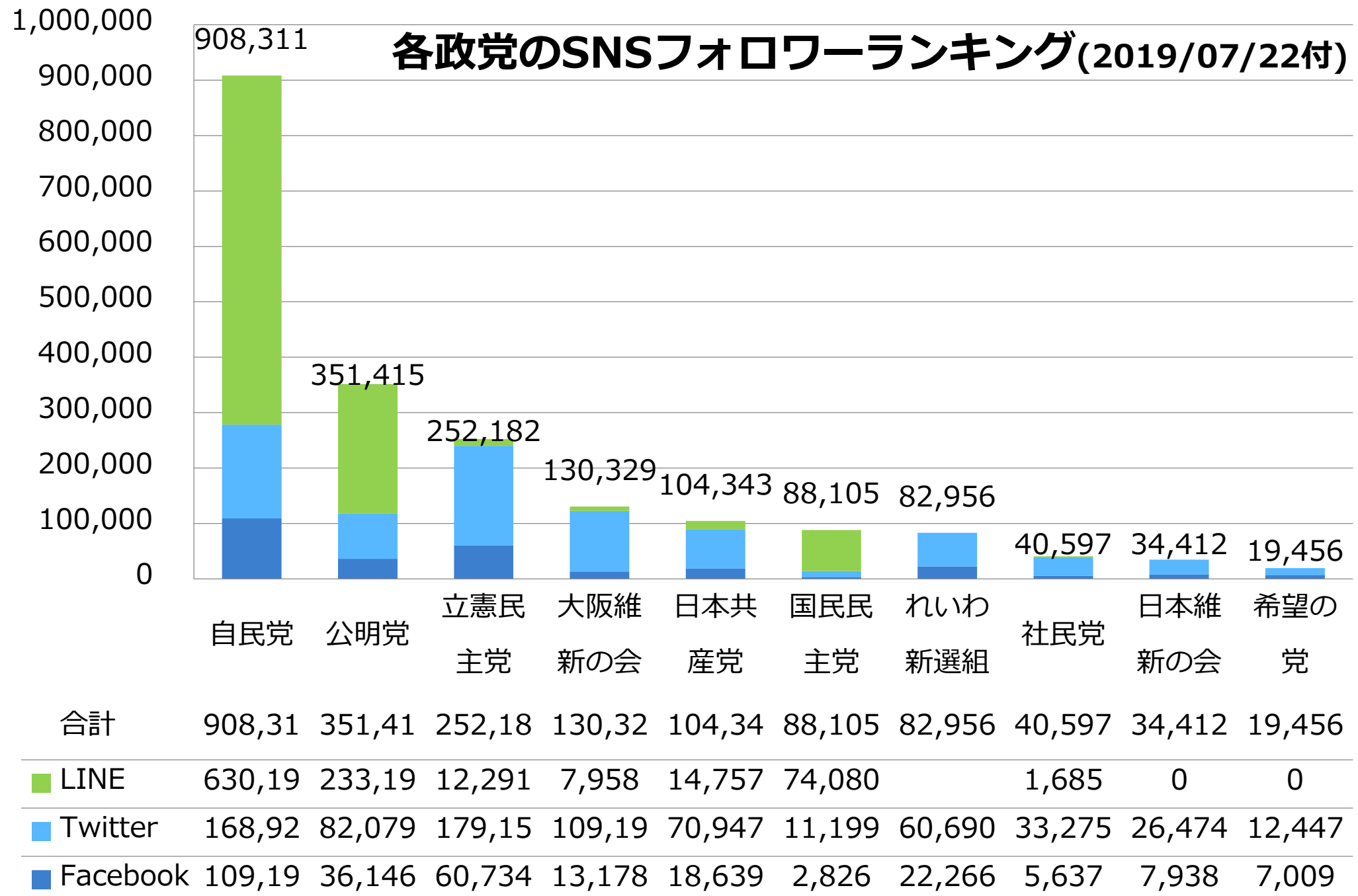
21	令和新撰組	0.75%
22	jcp ホームページ	0.74%
23	akahata	0.65%
24	しんぶん赤旗	0.65%
25	国民民主党メンバー	0.56%
26	大阪維新	0.54%
27	自由民主党	0.43%
28	公明党ホームページ 参議院2019	0.42%
29	公明新聞	0.38%
30	国民民主	0.34%
31	日本維新の会 ホームページ	0.32%
32	自民党本部	0.28%
33	しんぶん赤旗ホームページ	0.27%
34	公明党 創価学会	0.27%
35	国民民主党 メンバー一覧	0.26%
36	新聞赤旗	0.26%
37	れいわ新撰組	0.25%
38	自民党 ホームページ	0.23%
39	立憲民主	0.23%
40	高橋光男 公明党	0.20%

41	れいわ新選組ホームページ	0.19%
42	自由民主党ホームページ	0.15%
43	japanese communist party	0.15%
44	赤旗日曜版	0.13%
45	日本共産党中央委員会	0.13%
46	令和新選組	0.12%
47	日本維新	0.11%
48	国民民主党 ホームページ	0.11%
49	自民党 公約	0.08%
50	赤旗新聞 日曜版	0.08%

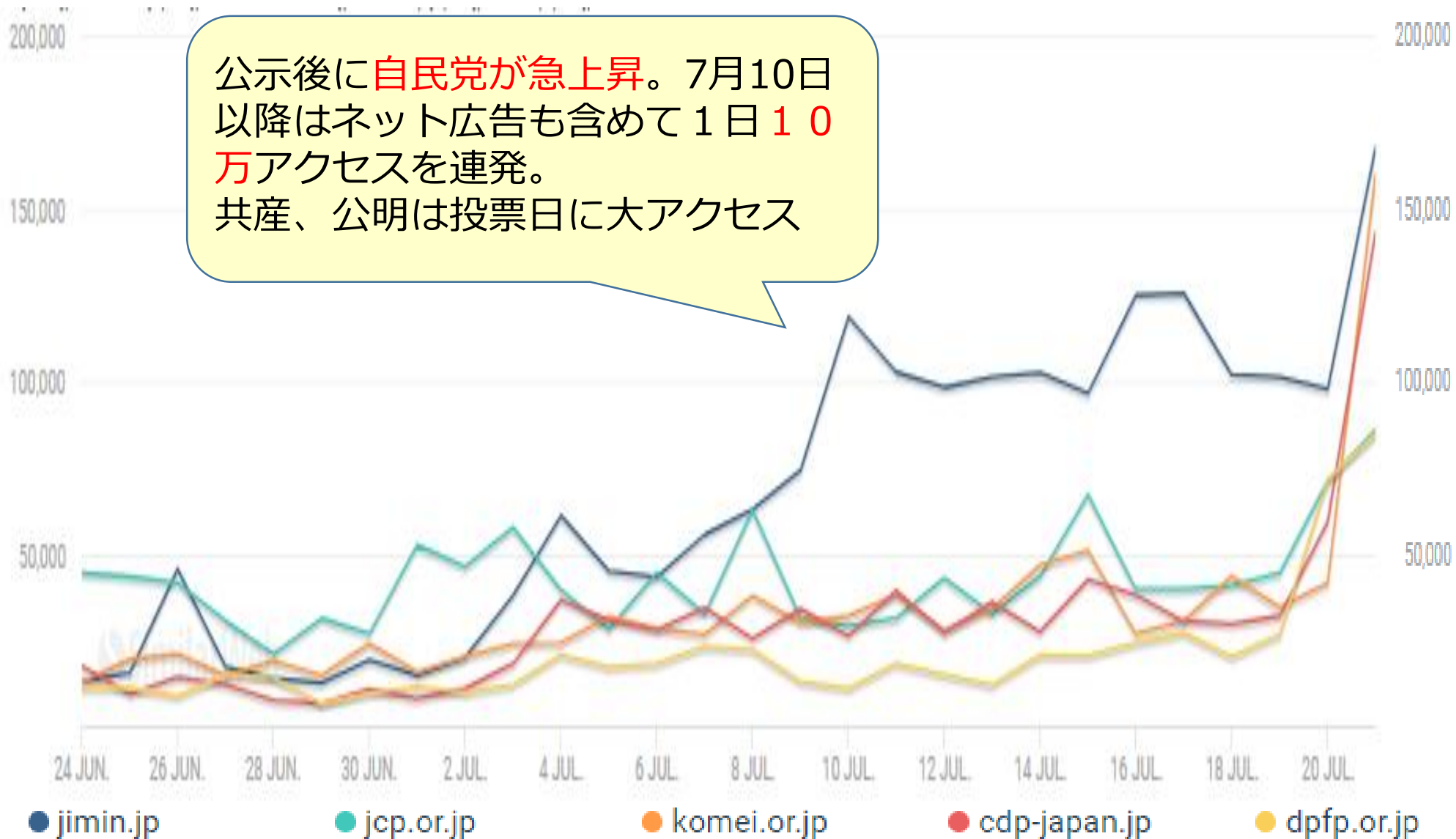


政党名	検索比率
自由民主党	7.20%
日本共産党	33.12%
公明党	11.98%
れいわ新選組	14.66%
立憲民主党	9.97%
国民民主党	7.76%
維新 (日本+大阪)	15.01%

各政党のSNSフォロワーランキング(2019/07/22付)

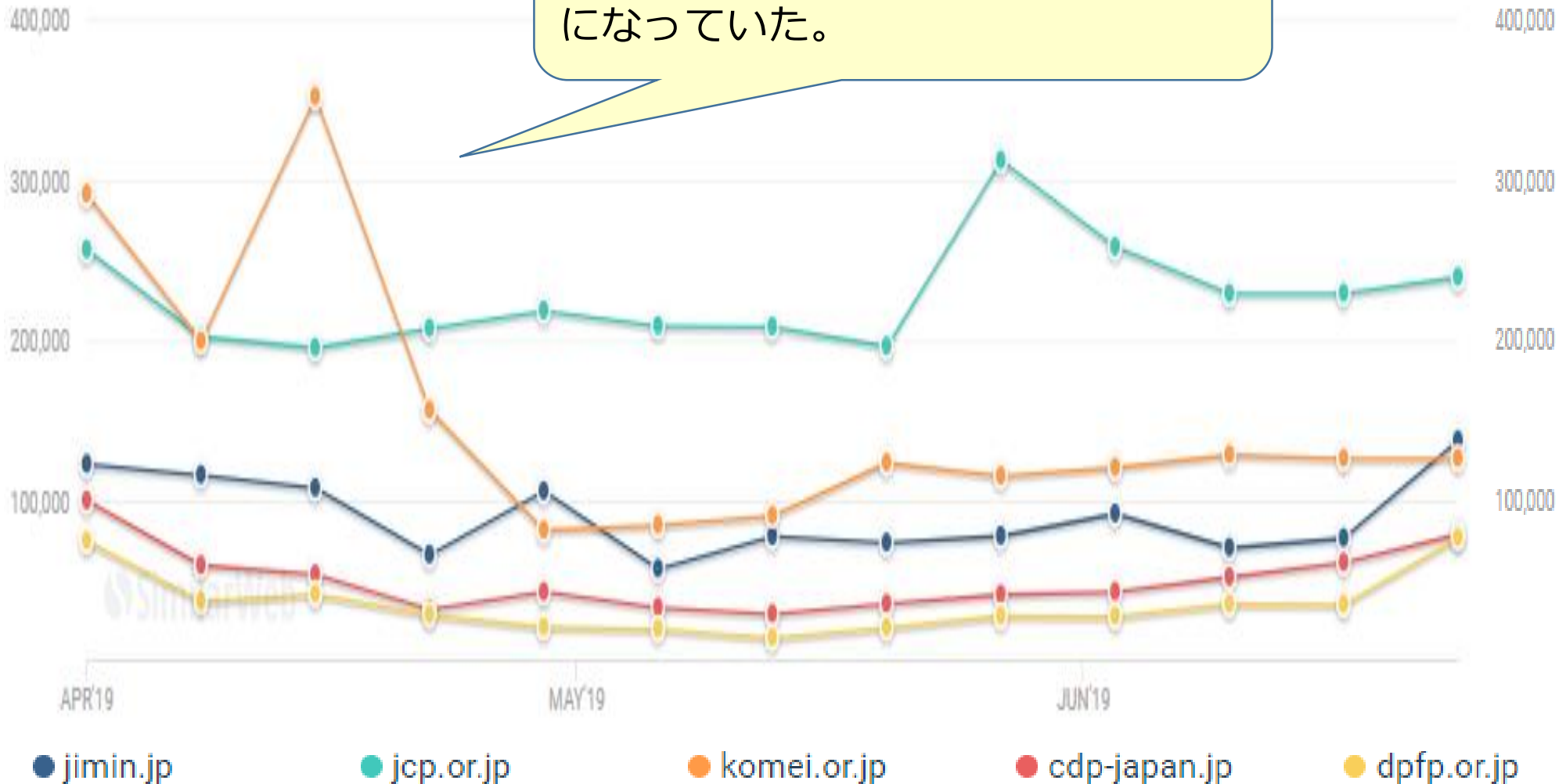


主要 5 政党データ公開解析 (最終28日間)

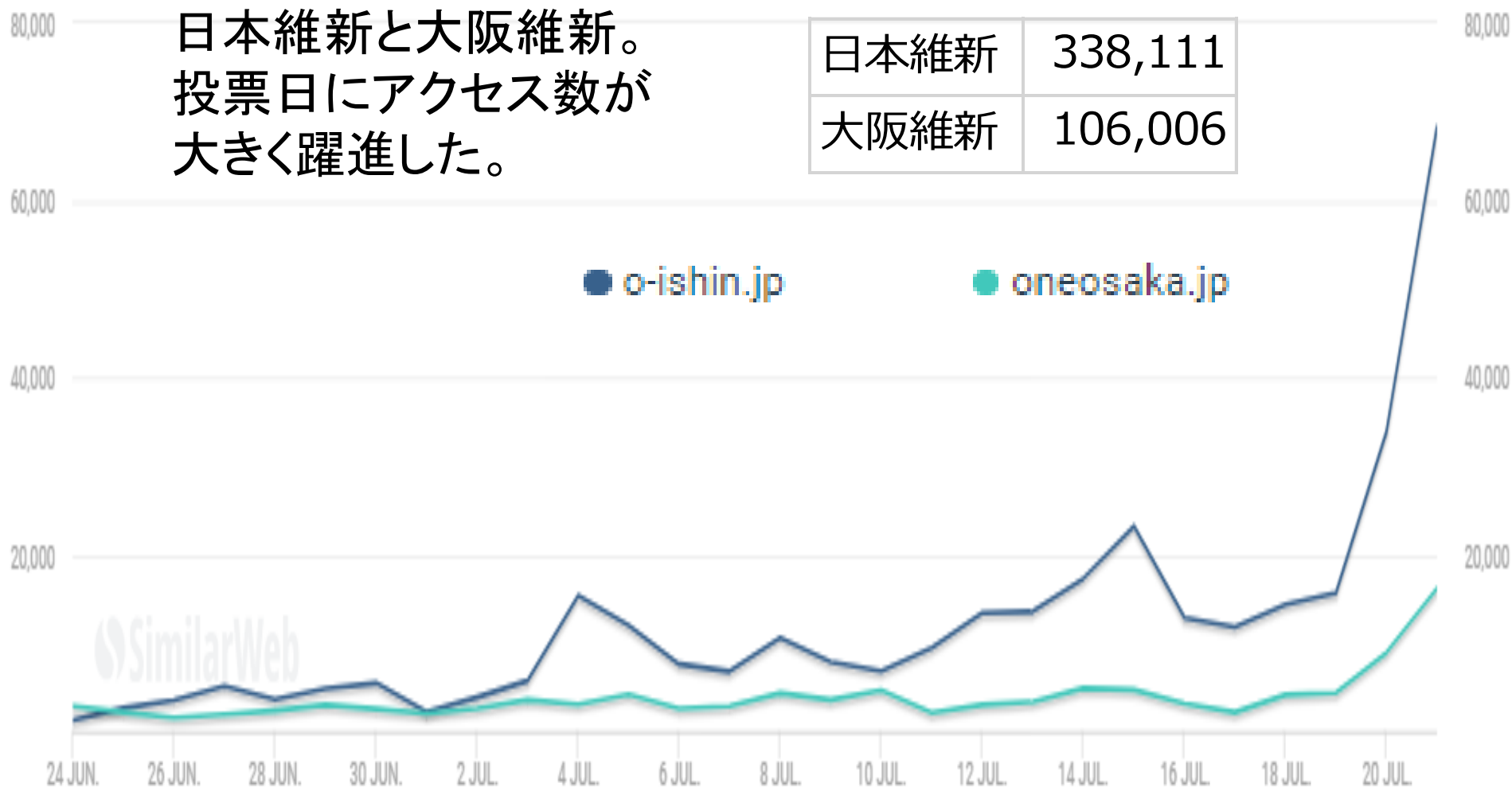


主要 5 政党データ公開解析 (4月~6月)

4月~6月は共産党がトップ。
統一地方選挙時のみ、公明党が1位
になっていた。

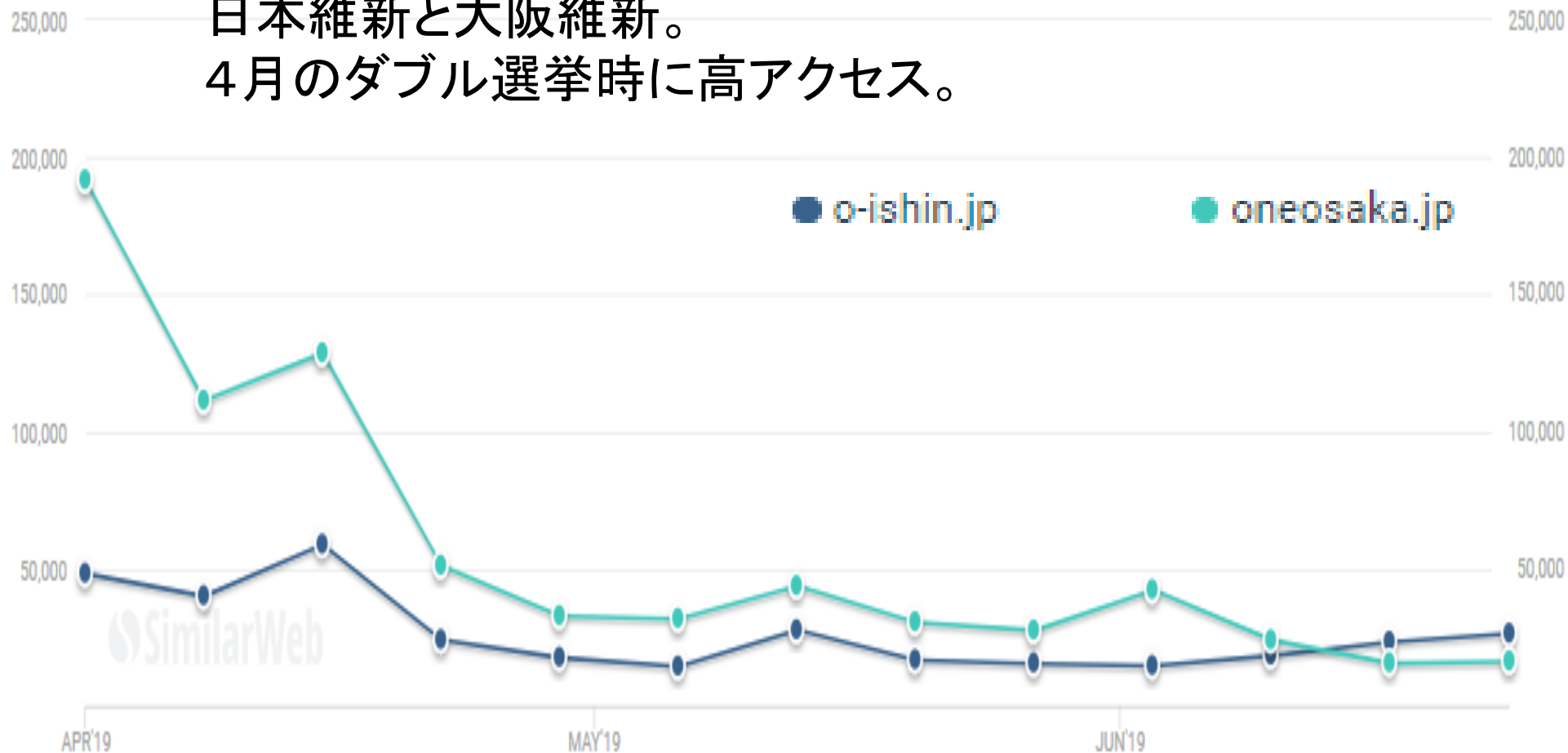


2つの維新ホームページ 最終28日間

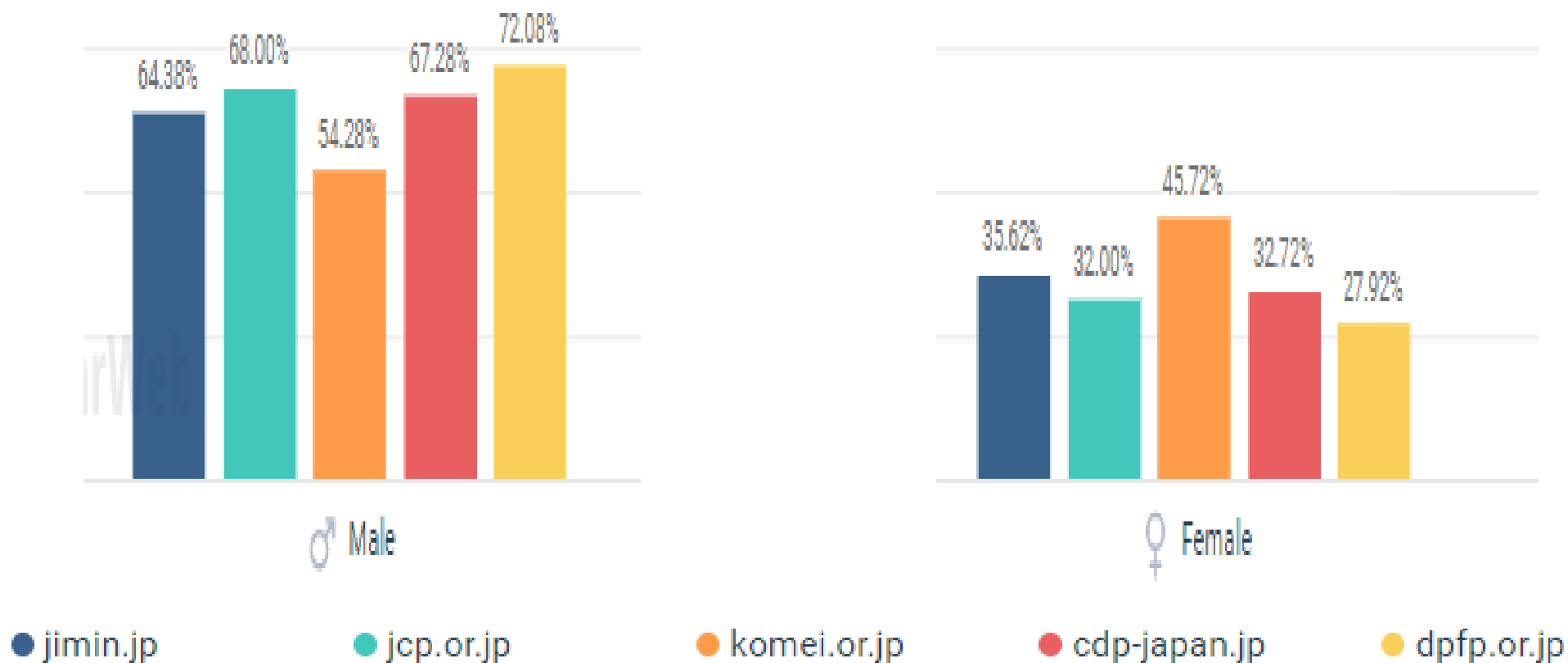


2つの維新ホームページ 4月～6月

日本維新と大阪維新。
4月のダブル選挙時に高アクセス。

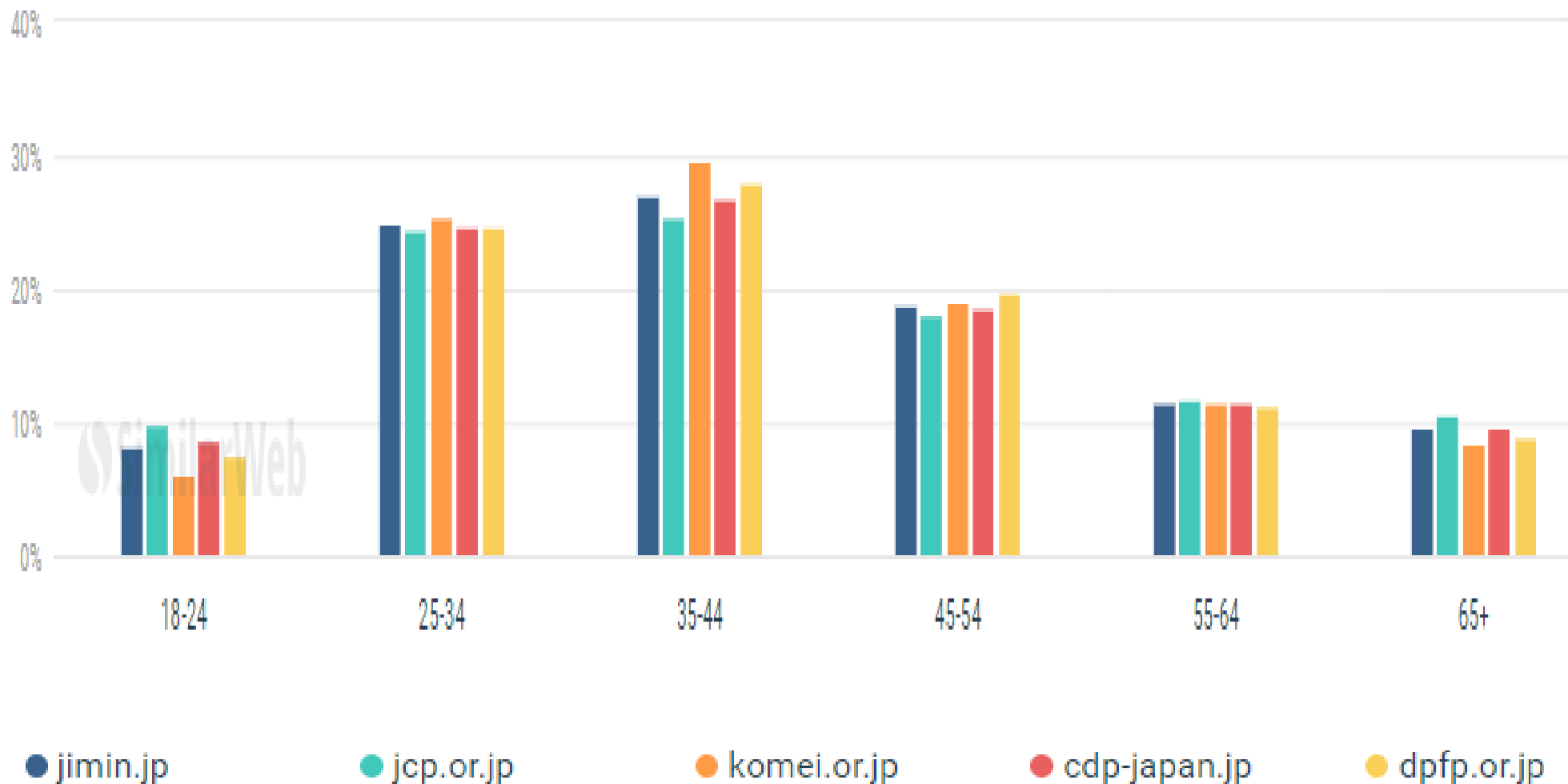


各5政党別 アクセス性別解析



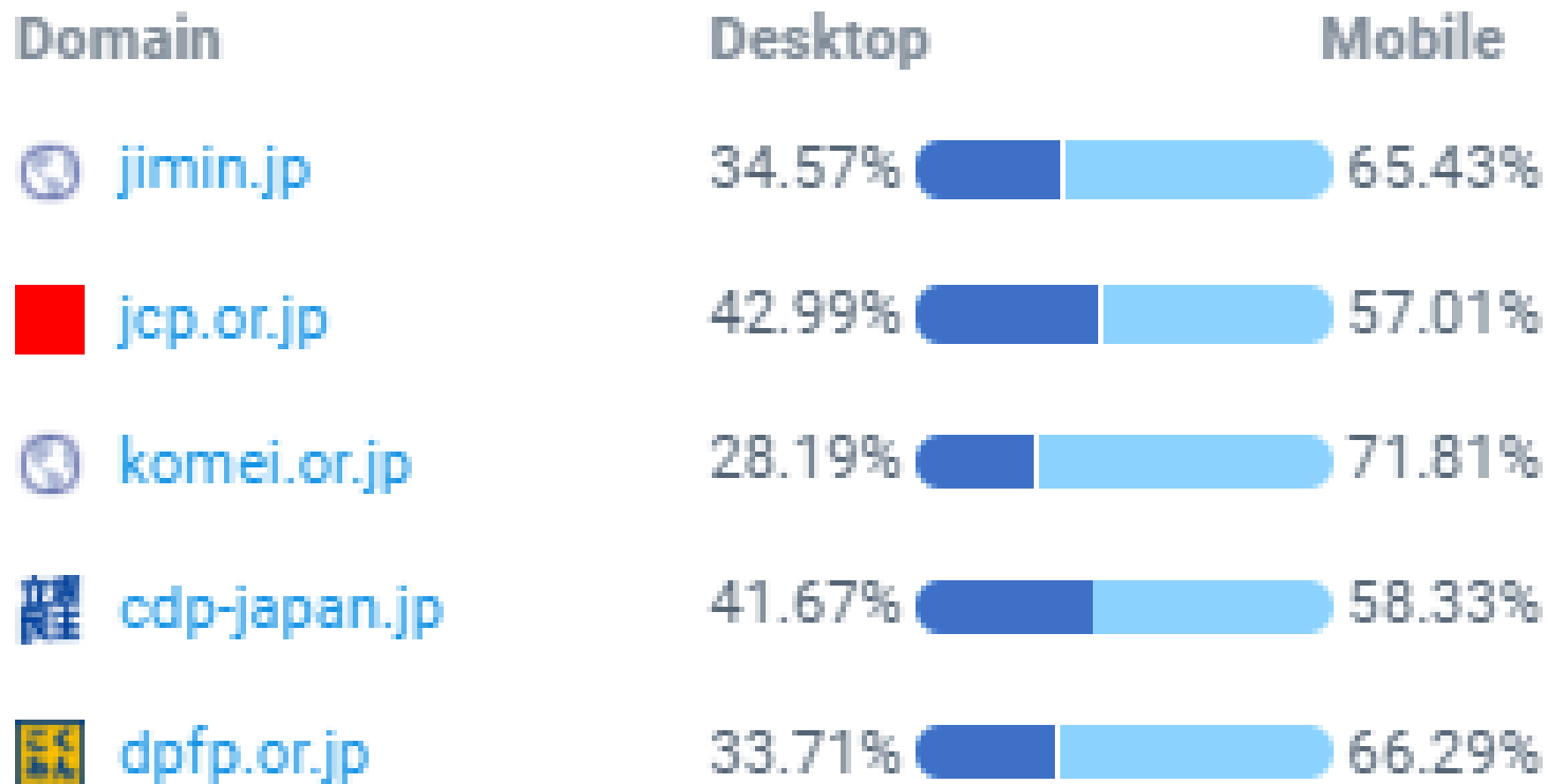
全体として男性。公明が若干女性率が高い。

各5政党別 アクセス年齢別解析



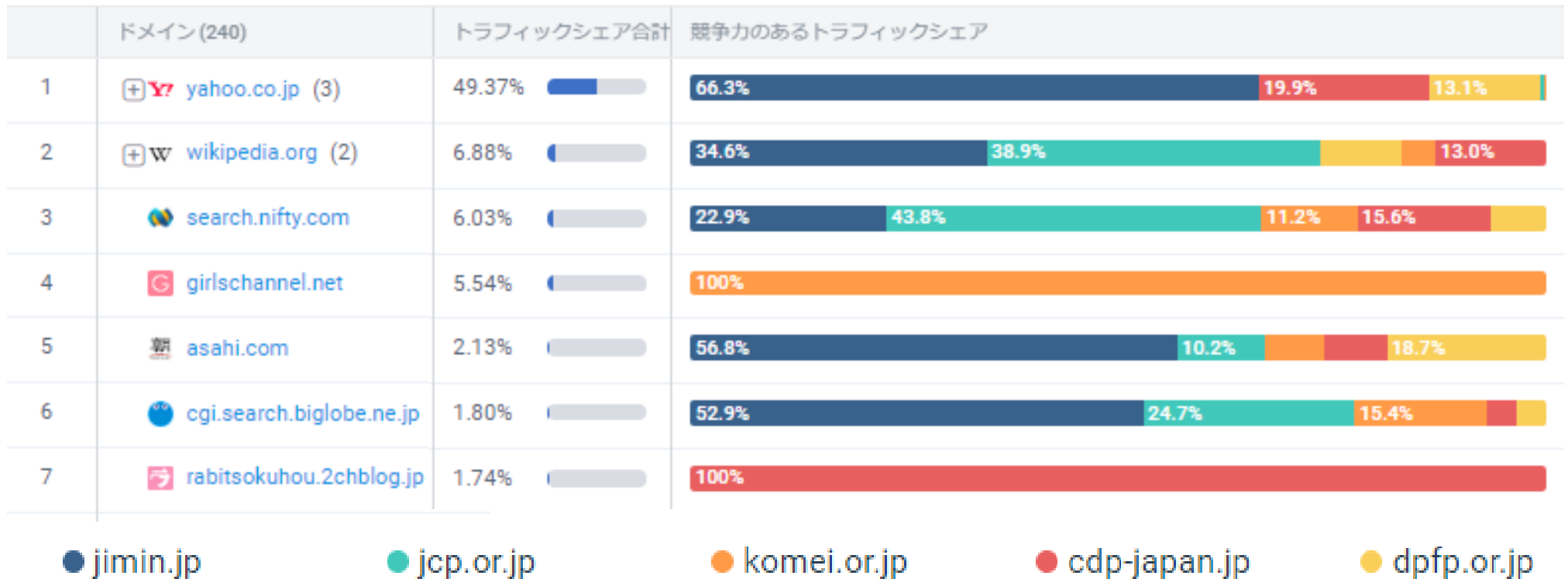
相関的な関係が少ない。自民が若干18-24で多いか？

各 5 政党別 アクセスデバイス解析



共産党でデスクトップが多く、公明党でスマホが多い。

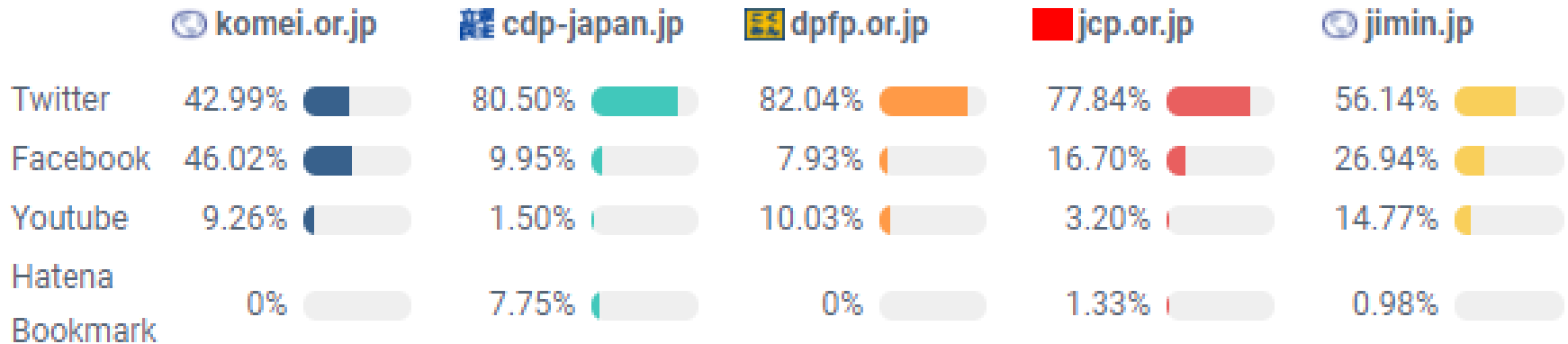
各5政党別 アクセス流入元



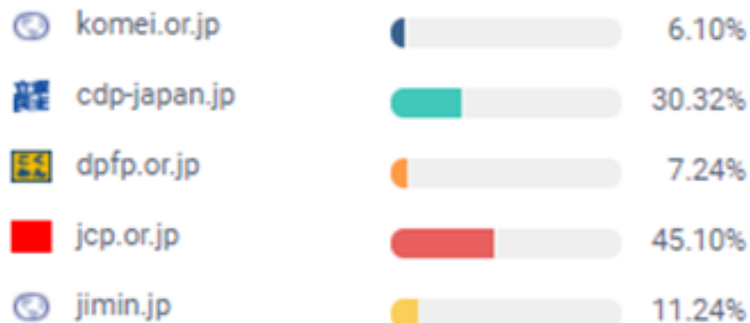
ヤフーの66%を制した自民党。流入4位の匿名投稿掲示板「ガールズちゃんねる」にも熱烈に投稿する支持者が多く100%を制した。ニフティは共産党が43%。

各 5 政党 SNS流入の比較

ソーシャルネットワーク



SOCIAL のトラフィックシェア



SNSからの流入。
※ただし、国内で最もユーザー数の多いLINEが、セキュリティの高いSSLのため解析不能である事に注意



れいわ新選組アクセスデータ

● reiwa-shinsengumi.com 1.031.716回
● taro-yamamoto.jp 239.243回



れいわ新選組 28日間で1.031.716アクセス

合計訪問数 ⓘ 過去 28 日間 (Jul 21 時点) , 🌐 ワールドワイド + 1.031M ⚠️ 変更できません	デバイス分布 ⓘ 過去 28 日間 (Jul 21 時点) , 🌐 ワールドワイド +  Desktop 31.95 % Mobile Web 68.05 %	グローバルランク #57,296 国内ランク #3,650 ● 日本 カテゴリ別ランキング N/A
---	---	---



れいわ新選組 28日間で1.031.716アクセス

利用者層☆

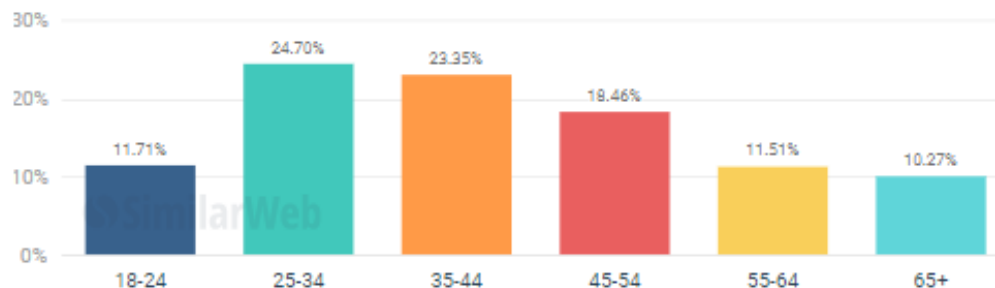
Apr 2019 - Jun 2019 日 デスクトップ

性別の分布 ⓘ

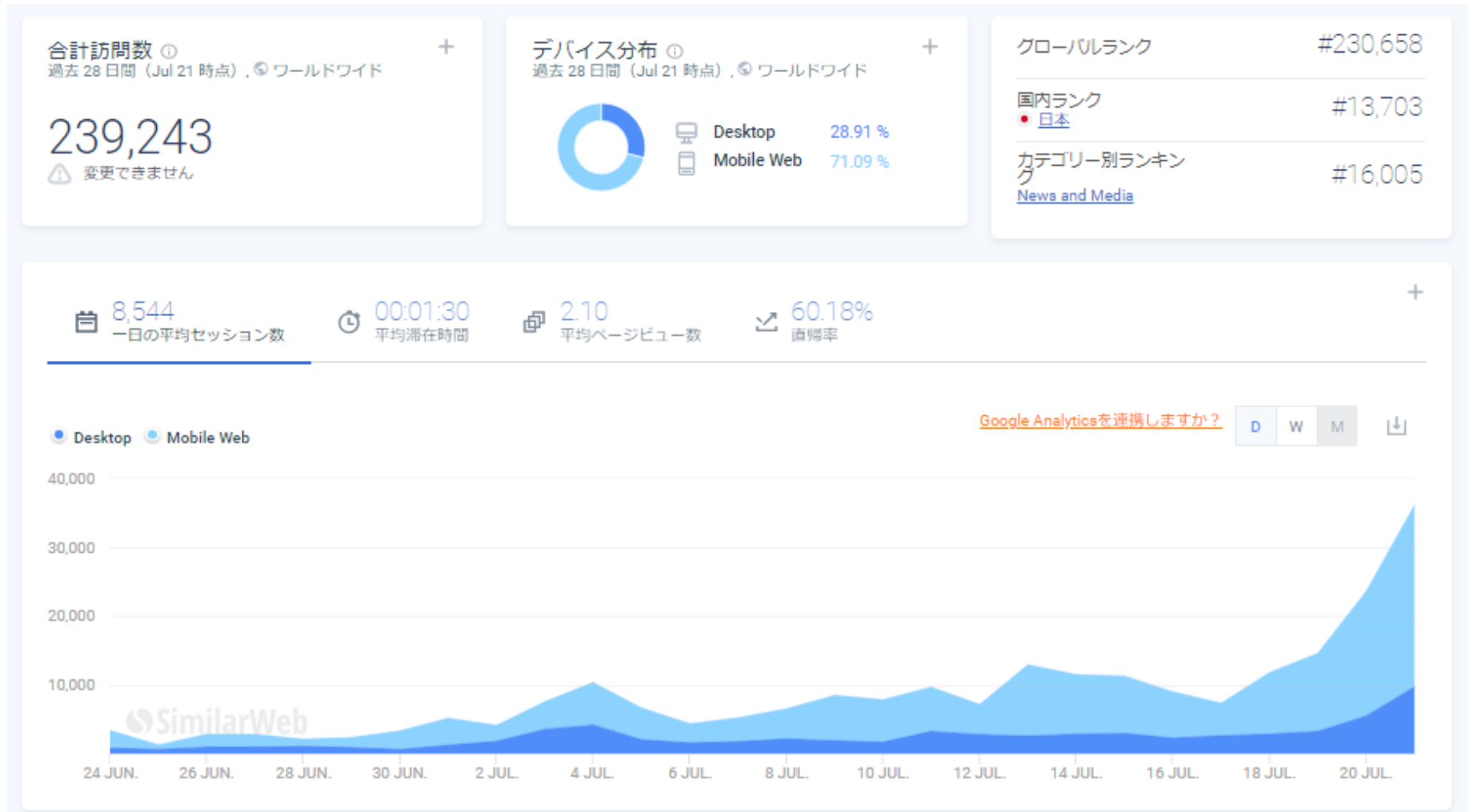


♂ Male 77.95% ♀ Female 22.05%

年齢の分布 ⓘ

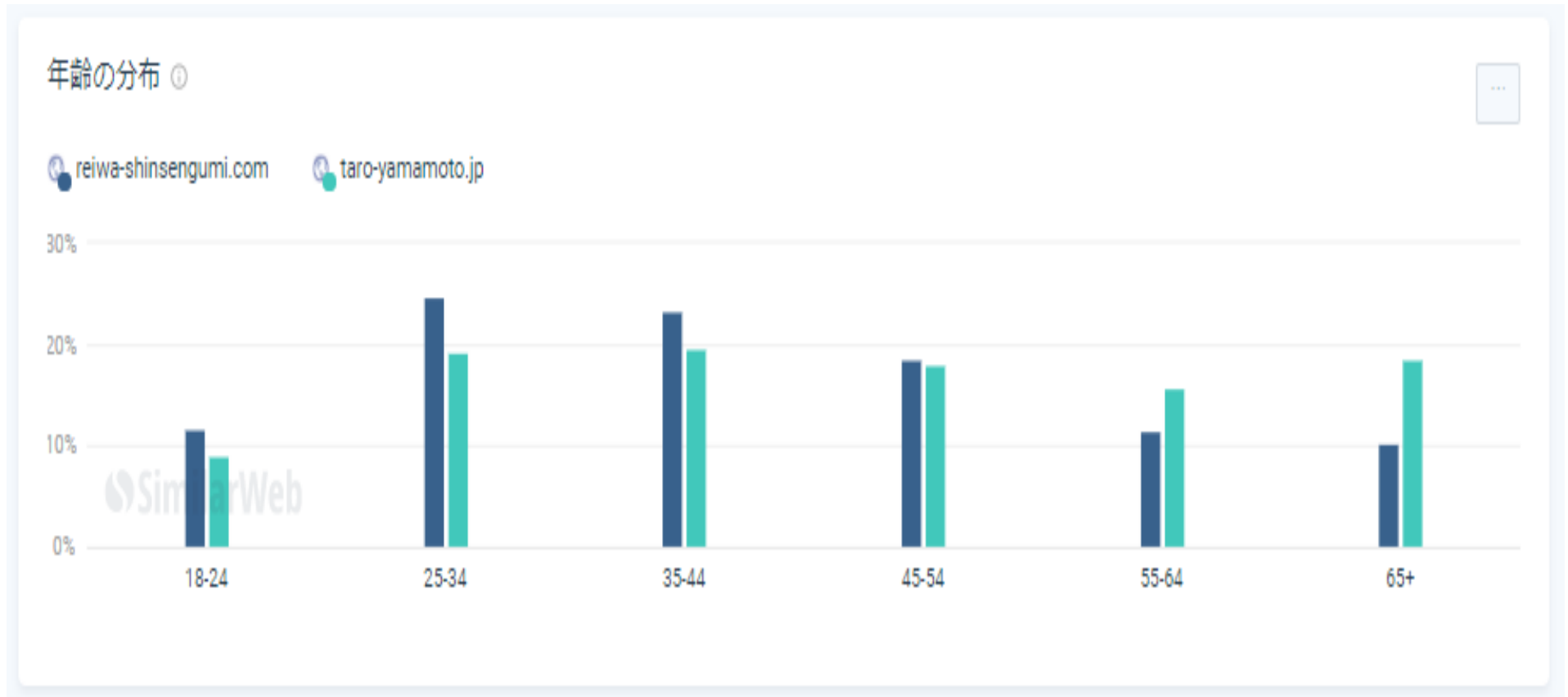


山本太郎 28日間で239.243アクセス



アクセスの違いの分析

- ・れいわ新選組は若者
- ・山本太郎は高齢者



アクセス年齢比較 「れいわ新選組」と「自民党」

アクセス傾向の差

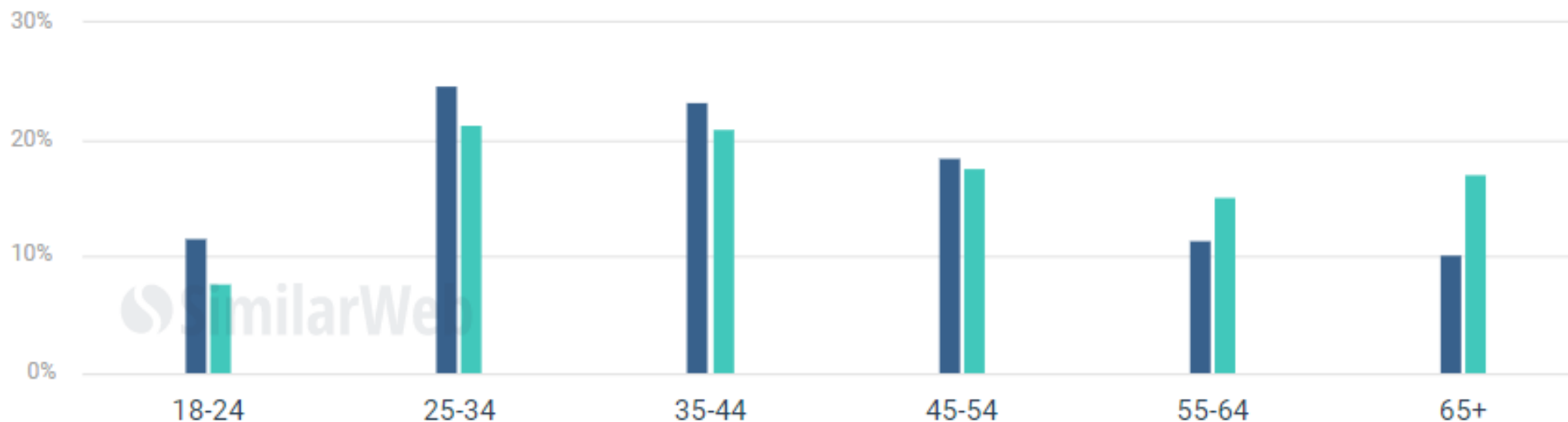
「れいわ新選組」は、若年層

「自民党」は、55歳以上

ただし「山本太郎」も年齢層が高い。

reiwa-shinsengumi.com

jimin.jp



自民党と立憲民主党

検索件数では「立憲民主党」が上回ったが、アクセス数では自民党が逆転した。

立憲を検索し、自民党が一番上に出る検索結果が、政界関係者の最大の話題となった。

なお、国民民主党も同様の現象が出たが、すぐに対応した。



参考用 SNSユーザー比率 (総務省統計)

総務省 平成29年 全年代(N=1500)

