自民党 全比例候補 ネット選挙
中盤 情勢分析【6/18～7/15】

アクセス数　①山田太郎　②山本左近
氏名検索数　①和田正宗　②山田太郎
SNSは 佐藤正久も強い

アクセス数（直近２８日間）		
1	山田太郎	56,754
2	山本左近	56,347
3	和田政宗	33,196
4	佐藤正久	27,375
5	佐藤のぶあき	13,885

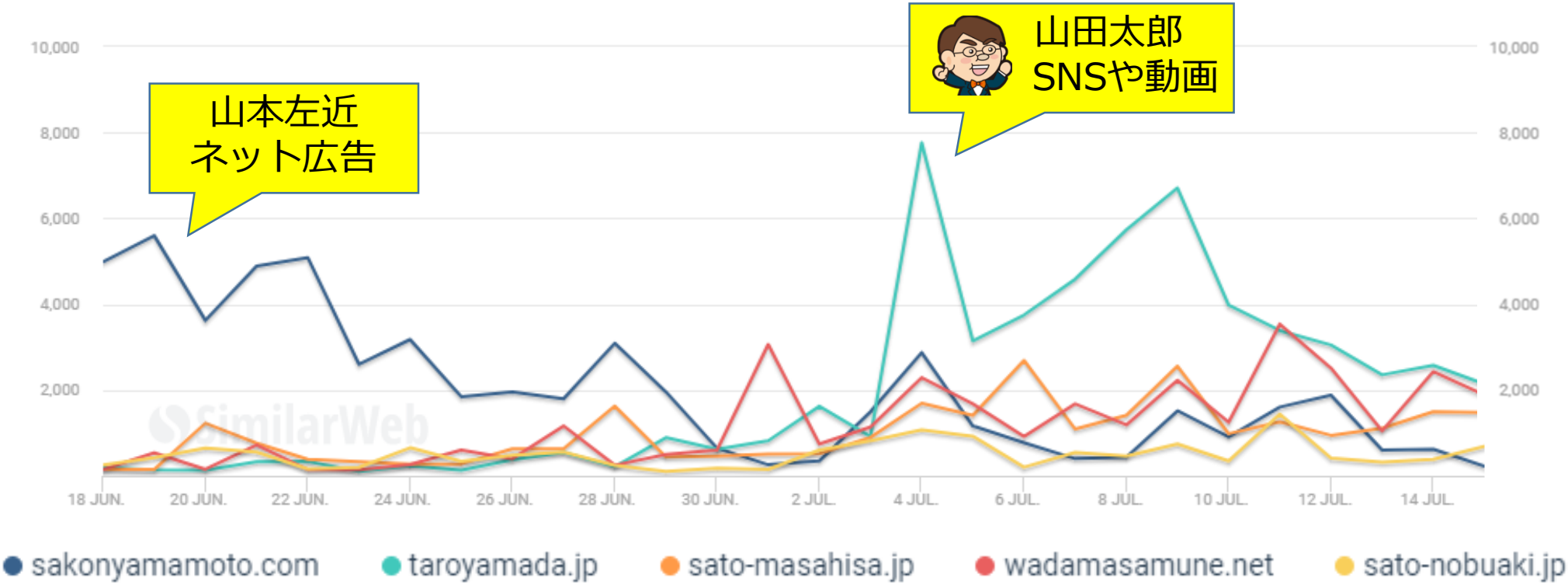

上位５人の年齢別アクセス

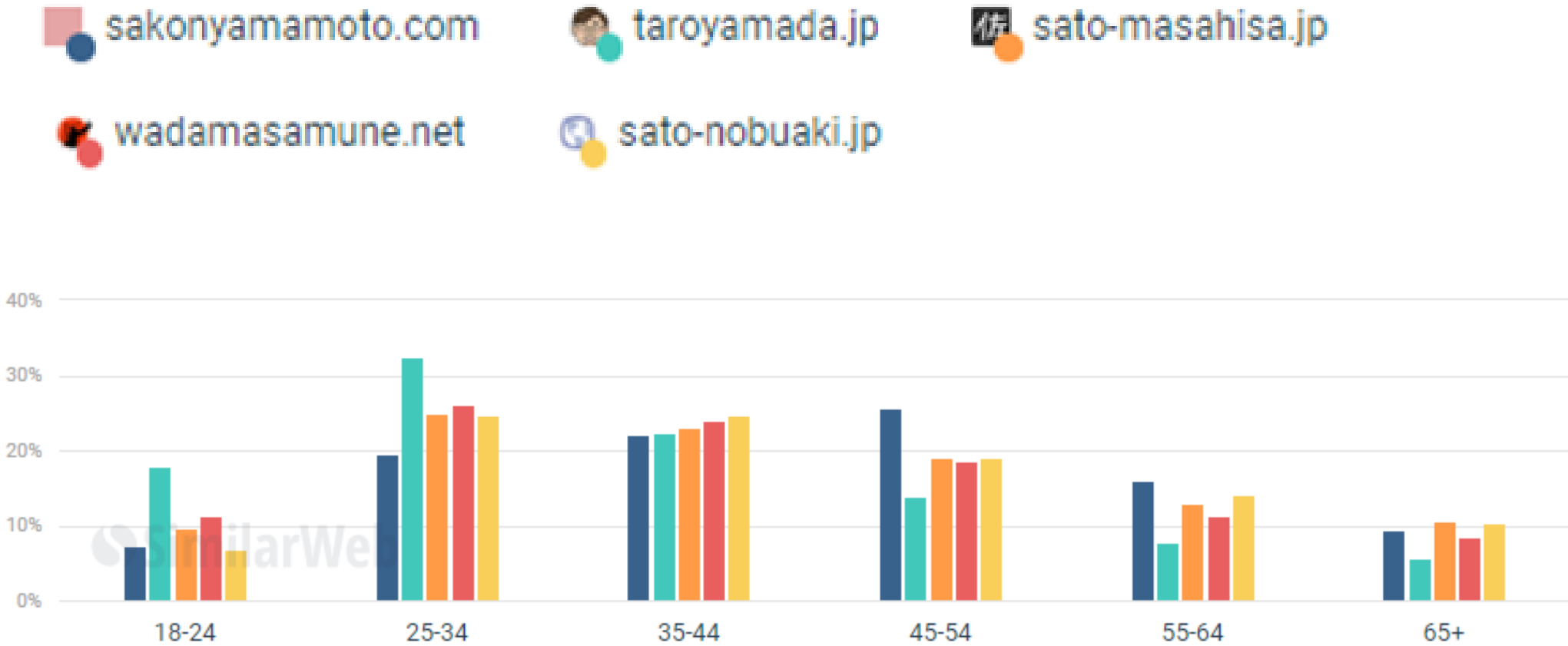

１０代、２０代で山田太郎。４０代、５０代で山本左近。

上位５人の性別アクセス

sakonyamamoto.com　taroyamada.jp　sato-masahisa.jp

wadamasamune.net　sato-nobuaki.jp

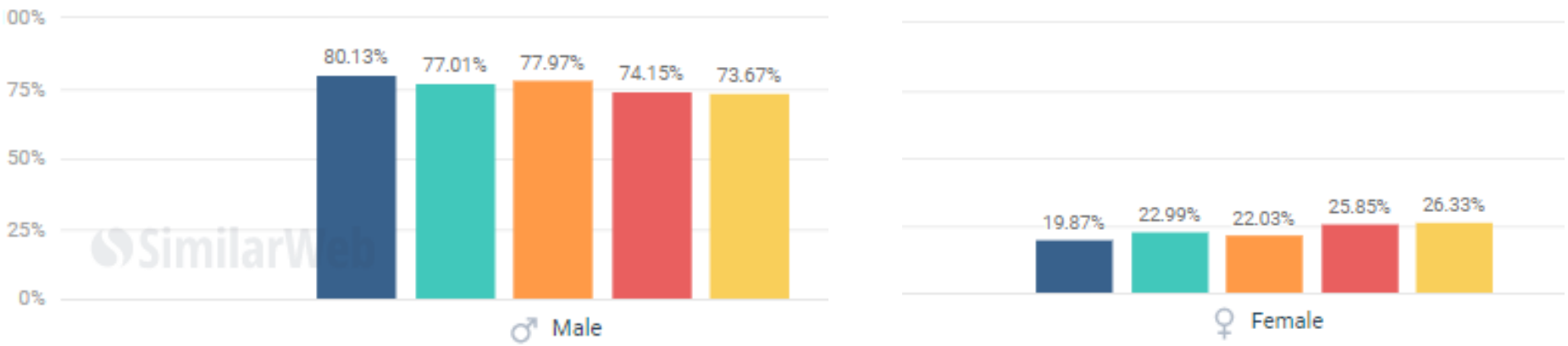

全員が男性層中心で変化なし。

上位５人の性別アクセス

デバイス分布

過去 28 日間（Jul 15 時点），ワールドワイド

Domain	Desktop	Mobile
sakonyamamoto.com	14.83%	85.17%
taroyamada.jp	22.09%	77.91%
sato-masahisa.jp	31.08%	68.92%
wadamasamune.net	17.56%	82.44%
sato-nobuaki.jp	69.13%	30.87%

佐藤のぶあきだけはPC。残りはスマホ。

上位５人の流入トラフィック

sakonyamamoto.com　taroyamada.jp　sato-masahisa.jp

wadamasamune.net　sato-nobuaki.jp

	Traffic Source (52)	Source Type	Group Traffic Share	Group Share Split
1	Direct	Direct	33.97%	16.9% 21.9% 24.6% 11.7% 24.9%
2	Yahoo Search	Search / Organic	19.89%	13.4% 14.0% 10.9% 52.2%
3	Twitter	Social	16.17%	44.2% 28.1% 24.4%
4	Google Search	Search / Organic	15.38%	66.5% 11.2%
5	search-assistbar.estart.jp	Display Ad	3.90%	100%
6	Bing Search	Search / Organic	1.13%	19.3% 57.2%
7	Facebook	Social	1.01%	60.8% 24.2%
8	soumu.go.jp	Referral	0.85%	41.2% 46.4%
9	ja.wikipedia.org	Referral	0.75%	95.8%

ヤフーでは佐藤のぶあき、googleで山田太郎

上位５人の流入チャンネル

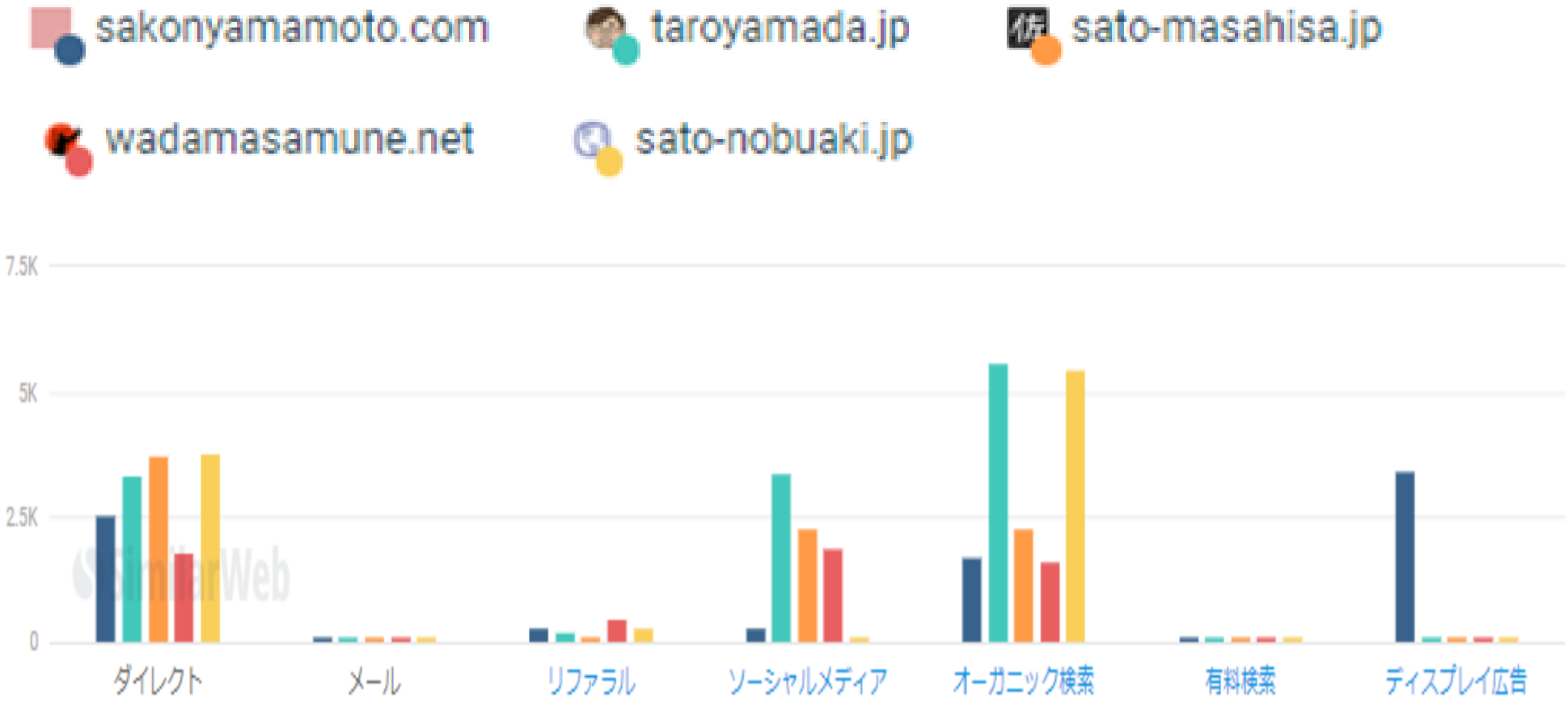

検索で山田・和田、ネット広告で山本左近。

上位５人のSNS流入

SOCIAL のトラフィックシェア

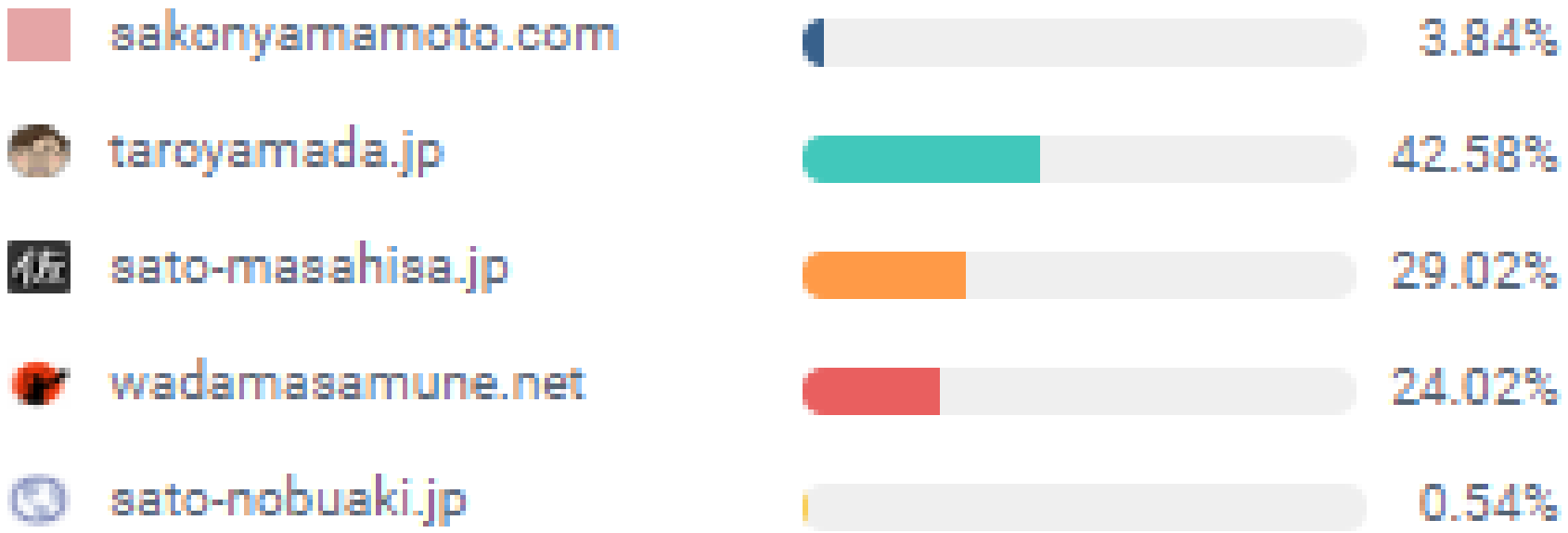

山田太郎と佐藤正久が優勢。

自民党比例予定候補名　キーワード検索率　（6/18～7/15）

1	和田政宗	24.11%
2	山田太郎	22.50%
3	山本左近	8.93%
4	佐藤のぶあき	4.15%
5	佐藤正久	4.14%
6	尾立源幸	4.02%
7	宮本しゅうじ	3.07%
8	田中まさし	2.62%
9	柘植芳文	2.61%
10	宮崎まさお	2.55%

11	橋本聖子	2.25%
12	衛藤晟一	2.04%
13	中田宏	1.65%
14	有村治子	1.63%
15	おだち源幸	1.49%
16	北村経夫	1.46%
17	山東昭子	1.40%
18	自民	0.97%
19	羽生田たかし	0.71%
20	井上よしゆき	0.47%

※和田正宗氏、山田太郎氏が2強となる

自民党比例予定候補名　キーワード検索率　（6/18～7/15）

21	木村義雄	0.46%
22	ひがなつみ	0.43%
23	丸山和也	0.40%
24	本田あきこ	0.39%
25	山田としお	0.39%
26	和田まさむね	0.37%
27	糸川正晃	0.36%
28	佐藤まさひさ	0.35%
29	森本勝也	0.34%
30	佐藤信秋	0.28%

31	宮本周司	0.28%
32	山田俊男	0.24%
33	角田みつよし	0.24%
34	熊田篤嗣	0.22%
35	赤池まさあき	0.21%
36	つげ芳文	0.21%
37	木村よしお	0.20%
38	いのうえよしゆ	0.17%
39	小川しんじ	0.16%
40	糸川まさあき	0.15%

※検索ワードでは、同一人物が漢字とひらがなで何度も計算される。

自民党比例予定候補名　キーワード検索率　（6/18～7/15）

41	三浦靖	0.14%
42	赤池誠章	0.13%
43	本田顕子	0.12%
44	有村はるこ	0.12%
45	ありむら治子	0.12%
46	比嘉奈津美	0.11%
47	三木亨	0.08%
48	角田充由	0.07%
49	石田昌宏	0.07%
50	水口尚人	0.07%

51	小川眞史	0.06%
52	なかだひろし	0.05%
53	柘植よしふみ	0.05%
54	えとうせいいち	0.05%
55	まるやまかずや	0.03%
56	水口なおと	0.03%
57	宮崎雅夫	0.03%
58	やまもとさこん	0.01%
59	石田 まさひろ	0.01%

※60位以下は少ないので誤差として算入しない

候補者名キーワード検索後の推移 （6/18〜7/15）

① 「山田太郎」を検索後
Wikiやtogetterなどのサイトに遷移する事が多い
自身HP　18.40%

	Domain (19)	Traffic Share ↓
1	ja.wikipedia.org	28.58%
2	togetter.com	21.32%
3	taroyamada.jp	18.40%
4	twitter.com	12.83%
5	news.livedoor.com	6.48%
6	dic.nicovideo.jp	6.28%
7	blogos.com	3.23%
8	seiji.yahoo.co.jp	0.50%
9	youtube.com	0.49%
10	ja.uncyclopedia.info	0.41%

② 「和田正宗」を検索後
Wikiやblogosなどのサイトに遷移する事が多い
自身HP　5.21%

	Domain (7)	Traffic Share ↓
1	ja.wikipedia.org	28.09%
2	blogos.com	22.02%
3	zakzak.co.jp	20.19%
4	twitter.com	11.34%
5	ameblo.jp	9.47%
6	wadamasamune.net	5.21%
7	bunshun.jp	3.67%

候補者名キーワード検索後の推移 （6/18～7/15）

① 「山田太郎」を検索後
Wikiやtogetterなどのサイトに遷移する事が多い
自身HP 18.40%

	Domain (19)	Traffic Share ↓
1	ja.wikipedia.org	28.58%
2	togetter.com	21.32%
3	taroyamada.jp	18.40%
4	twitter.com	12.83%
5	news.livedoor.com	6.48%
6	dic.nicovideo.jp	6.28%
7	blogos.com	3.23%
8	seiji.yahoo.co.jp	0.50%
9	youtube.com	0.49%
10	ja.uncyclopedia.info	0.41%

② 「和田正宗」を検索後
Wikiやblogosなどのサイトに遷移する事が多い
自身HP 5.21%

	Domain (7)	Traffic Share ↓
1	ja.wikipedia.org	28.09%
2	blogos.com	22.02%
3	zakzak.co.jp	20.19%
4	twitter.com	11.34%
5	ameblo.jp	9.47%
6	wadamasamune.net	5.21%
7	bunshun.jp	3.67%

注目の新兵器　山田太郎LINE

政治家で**初導入**の「変動型APIリッチメニュー」

ボタンで、下部の
リッチメニューを
転換する高仕様
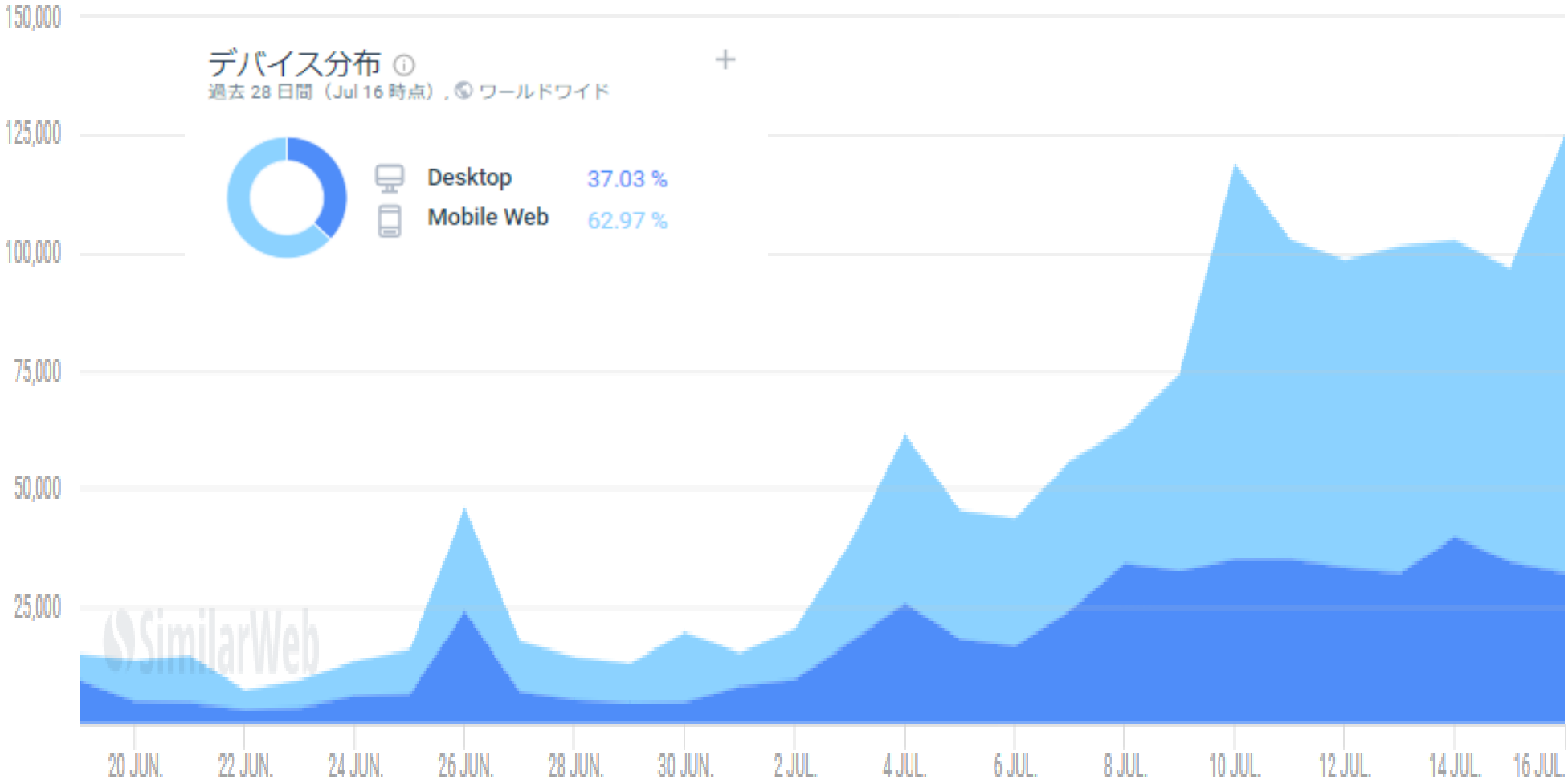
【参考】 自民党ホームページ
広告も含めて1.355.800回のアクセス